



Transporte S.A.



AUDIENCIA RENDICIÓN PÚBLICA DE CUENTAS INICIAL

2023



ESTADO PLURINACIONAL DE
BOLIVIA

MINISTERIO DE
HIDROCARBUROS Y ENERGÍAS

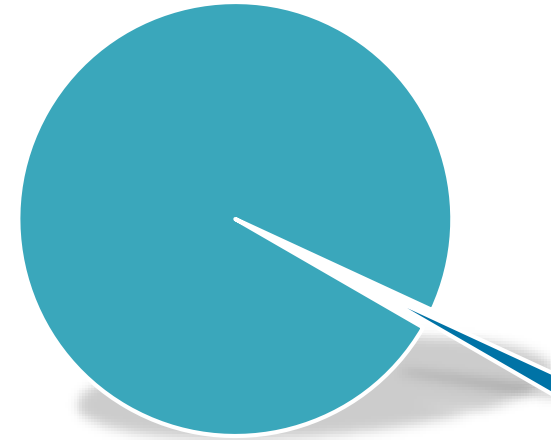


ANTECEDENTES DE LA EMPRESA

- ✓ YPFB TRANSPORTE S.A. es una empresa boliviana de servicio público, dedicada al transporte de hidrocarburos por ductos desde los distintos campos productores del país hasta los diferentes centros de consumo del mercado nacional y de exportación
- ✓ Forma parte de la empresa estatal **YPFB**, empresa que tiene el control de la cadena de los hidrocarburos, en cumplimiento del Decreto Supremo N° 28701 de Nacionalización de los Hidrocarburos “Héroes del Chaco” del 1° de mayo de 2006 y del Decreto Supremo N° 29586 del 2 de junio de 2008



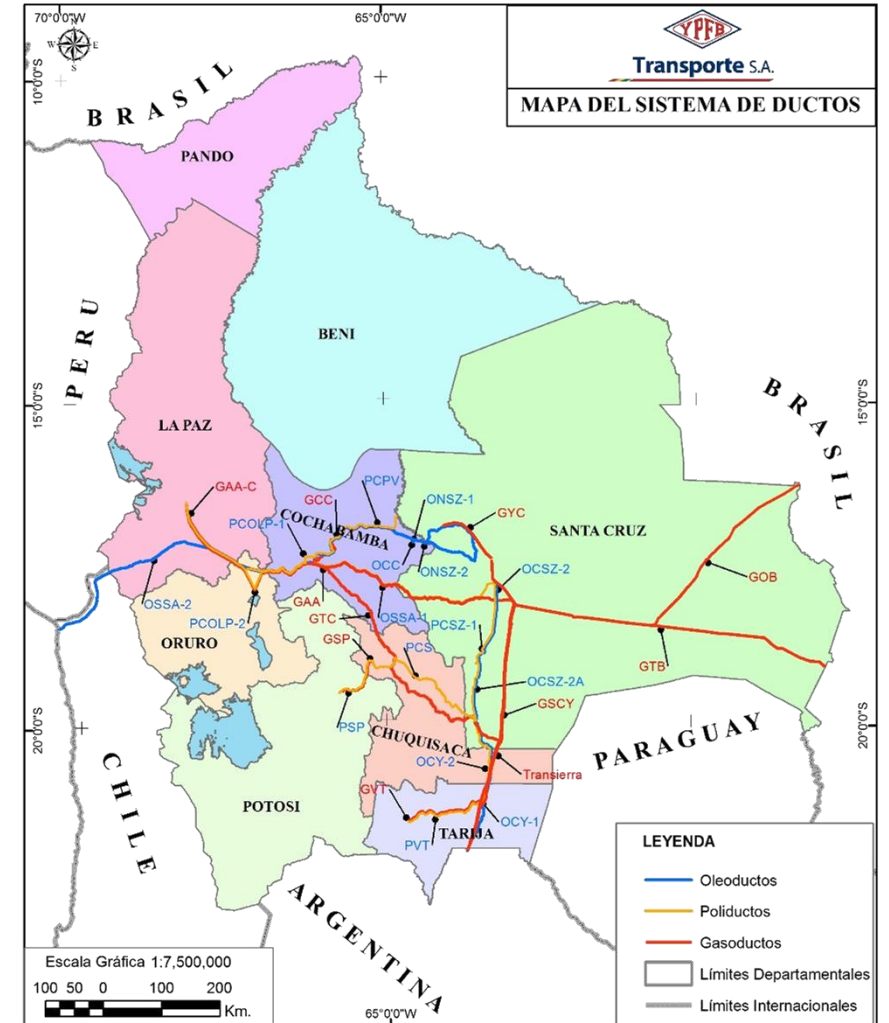
98,559%



Otros accionistas 0,700%
GTB-TBG Holding's S.a.r.l. 0,741%

ANTECEDENTES DE LA EMPRESA

- ✓ Propietaria de más de 8.700 km (gasoductos, oleoductos y poliductos)
- ✓ 54 sitios operativos (16 Est. compresión, 18 Est. bombeo, 20 Est. poliductos)
- ✓ Operaciones con presencia en: 7 departamentos, 97 Municipios y más de 1.300 centros poblados
- ✓ Transporta los hidrocarburos líquidos para su refinación y posterior distribución, coadyuvando con el abastecimiento de productos terminados
- ✓ Opera los ductos que transportan gas natural a las Plantas de Separación de Líquidos, así como a la Planta de Amoniaco y Urea
- ✓ YPFB TRANSPORTE S.A. opera y administra la Terminal de YPFB en Arica-Chile; facilitando la importación de insumos y Aditivos, diésel oíl que requiere el país contribuyendo, con ello, a la seguridad energética de Bolivia.



MISIÓN, VISIÓN Y OBJETIVOS ESTRATÉGICOS

•Transportamos hidrocarburos, integrando a Bolivia y Sudamérica, con Calidad, Seguridad, Responsabilidad Social y Ambiental.

MISIÓN:



•Ser una empresa referente en el transporte de hidrocarburos en Sudamérica, reconocida por su eficiencia y sus estándares de Calidad, Seguridad, Responsabilidad Social y Ambiental.

VISIÓN:

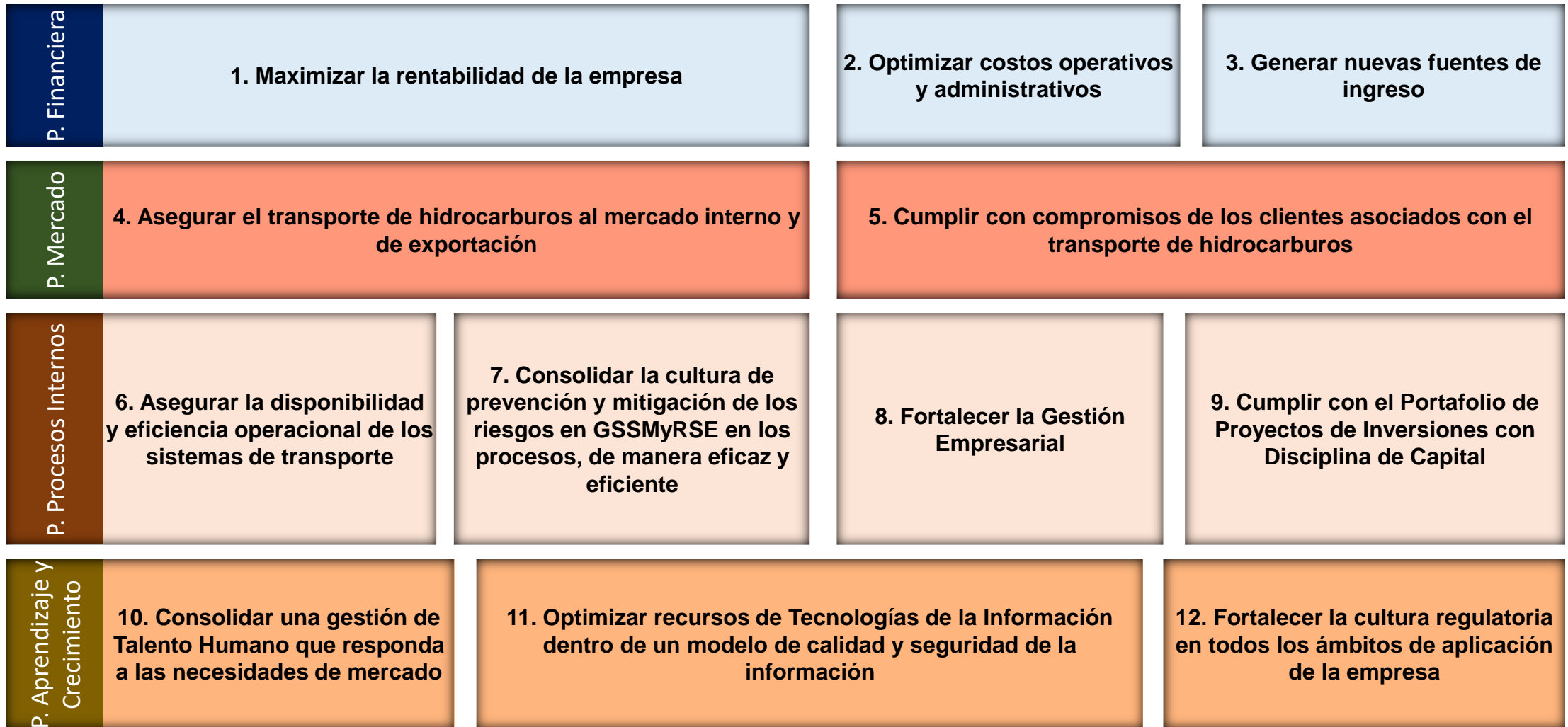


•Integridad
•Responsabilidad
•Compromiso
•Excelencia
•Proactividad
•Trabajo en equipo
•Diversidad e inclusión
•Seguridad

VALORES:



OBJETIVOS ESTRATÉGICOS – MAPA ESTRATÉGICO



ESTRUCTURA ORGANIZACIONAL

Número de personal presupuestado:

	Personal de Planta	Personal por Contrato	Total Personal
Cantidad	879	275	1.154

Sistema de Administración

Ejecutivo	Operativo	Total de ítems
11	1.143	1.154

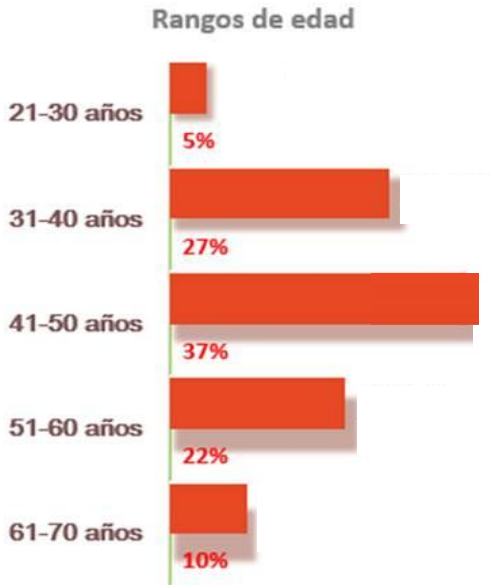
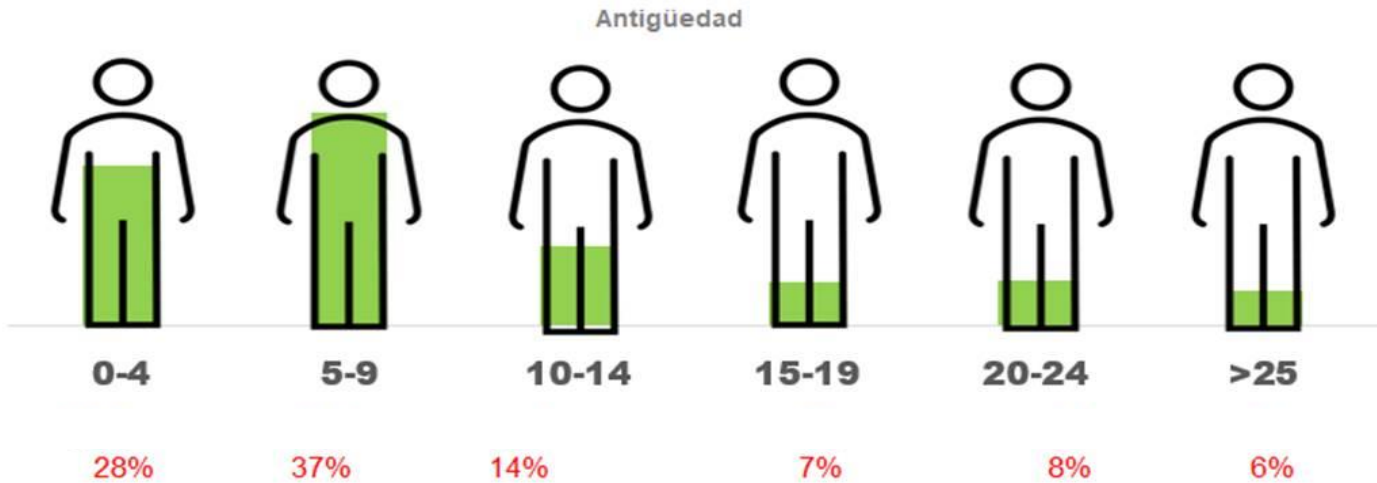

Capacitaciones Programadas

Total de capacitaciones programadas	Presupuesto destinado a capacitaciones del personal (en dólares)	Total de personal capacitado
162	USD. 271.250	260

RECURSOS HUMANOS

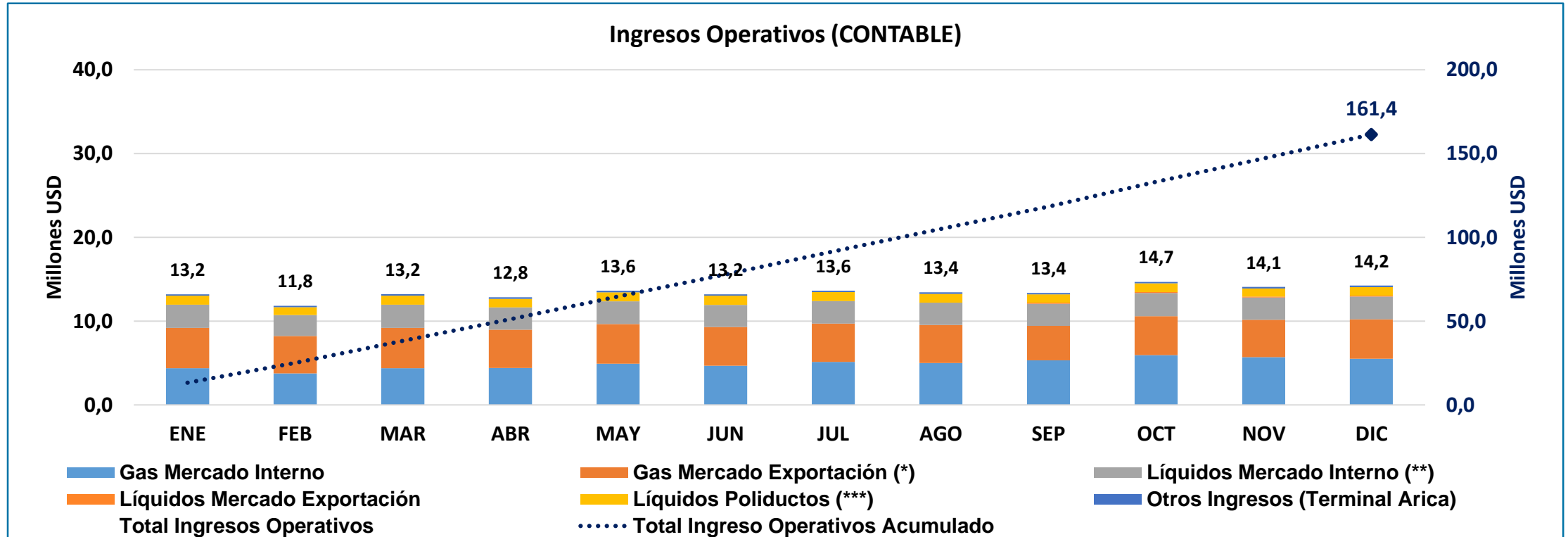


TALENTO HUMANO ANÁLISIS PERSONAL ACTIVO



INGRESOS PROGRAMADOS

Los ingresos operativos se determinan en base a los contratos en firme/interrumpible y volúmenes a ser transportados.



NOTA: Montos Netos de IVA.

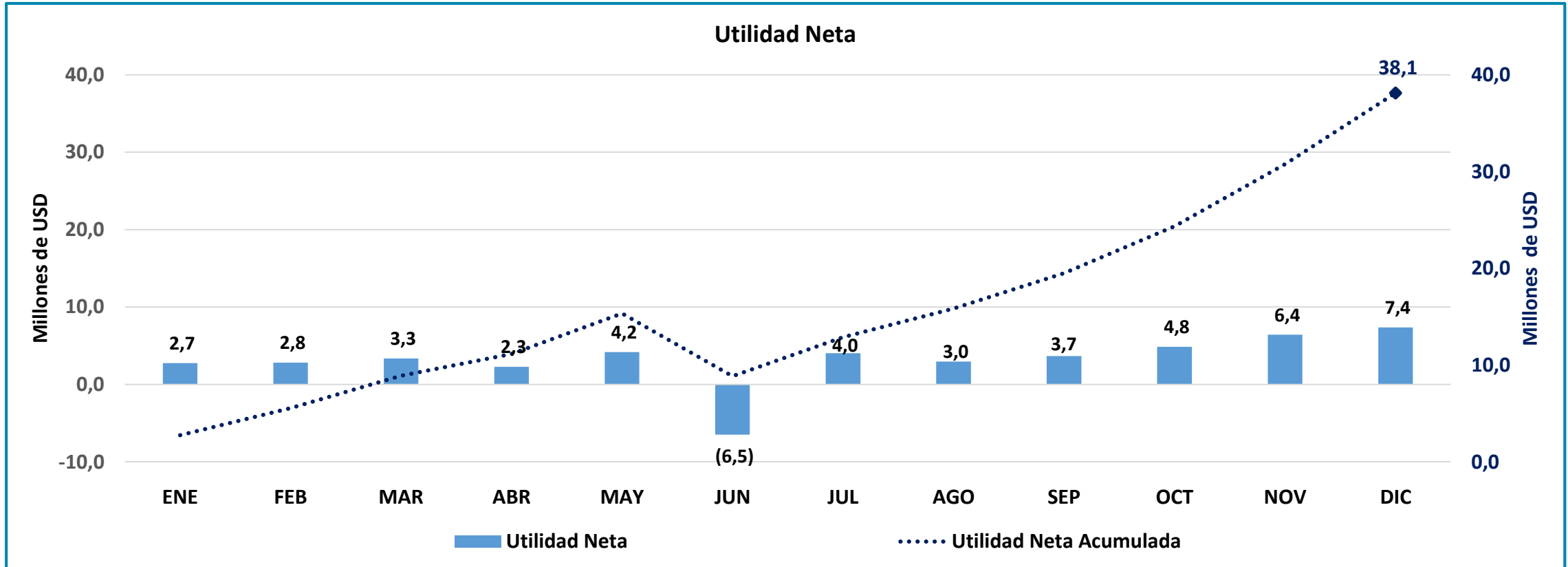
Los estimados económicos aquí presentados están basados en proyecciones financieras que suponen eventos futuros que pueden o no suceder, de acuerdo a lo estimado al momento de la proyección, por lo tanto estos resultados son susceptibles de cambio.

(*): Desde 2015 se hace registro de ingresos cobrados por anticipado (recupero).

(**): A partir del 2016 se registra Recupero, se estima compensar durante las gestiones 2023 y parte del 2024.

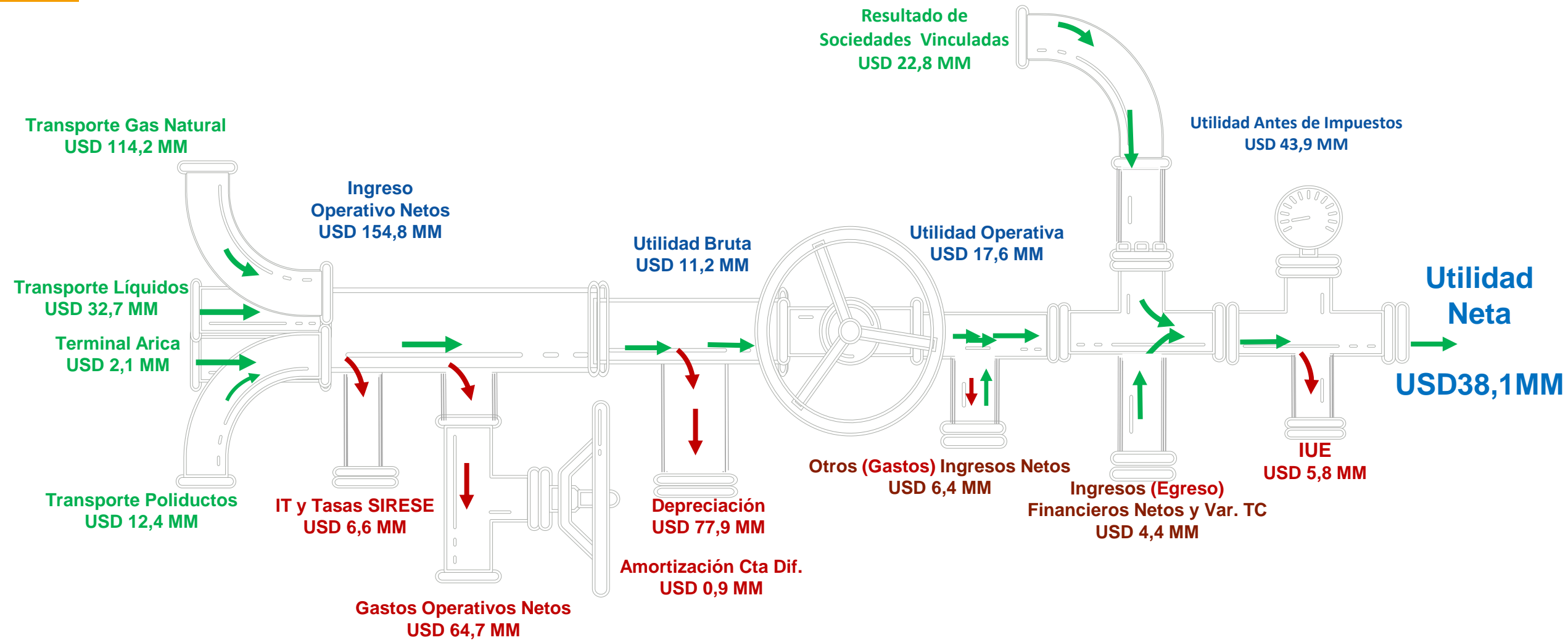
(***): Desde 2021 se hace registro Recupero, se estima compensar al finalizar el contrato firme.

UTILIDADES



NOTA: Los estimados económicos aquí presentados están basados en proyecciones financieras que suponen eventos futuros que pueden o no suceder, de acuerdo a lo estimado al momento de la proyección, por lo tanto estos resultados son susceptibles de cambio.

ESTADO DE RESULTADOS – MMUSD





PLAN ANUAL DE CONTRATACIONES *PAC*

El PAC programado para la gestión 2023 se encuentra compuesto por **264 procesos** que ascienden a un monto de **USD 40.095.028** de acuerdo al siguiente detalle:

INFORMACIÓN DEL PROGRAMA ANUAL DE CONTRATACIONES

Presupuesto Programado del PAC	USD	40.095.028
--------------------------------	------------	-------------------

PROGRAMACIÓN DE AUDITORÍAS

YPFB TRANSPORTE S.A. tiene la siguiente programación de auditorías:

a) Auditorías Internas (62 auditorías)

- Auditorías Internas al SGI (Calidad, Medio Ambiente, Social, Seguridad & Salud en el Trabajo (SST), Mediciones y Transporte Vehicular Terrestre (TVT) según las normas ISO 9001:2015, ISO 14001:2015, ISO 45001:2018, ISO 10012:2003 y NB 512004.
- Auditorías a sitios operativos.
- Auditorías a Proyectos.
- Auditorías Procesos y Control Interno.
- Auditorías Especiales.

b) Auditorías externas de Certificación (auditorías de seguimiento)

- Auditorías externas de seguimiento al Sistema de Gestión Integrado (Calidad, Medio Ambiente y Seguridad & Salud en el Trabajo) según las normas ISO 9001:2015, ISO 14001:2015, ISO 45001:2018, Sistema de Gestión Vehicular ISO 512004 y Sistemas de Gestión de las Mediciones ISO 10012:2003.

PROGRAMACIÓN DE AUDITORÍAS

c) Auditorías externas a los Estados Financieros (2 auditorías)

- Informe de Auditoría Financiera emitido por un auditor independiente.
- Informe de Auditoría Tributaria emitido por un auditor independiente.

d) Auditorías Regulatorias: Auditoría Regulatoria del Presupuesto Ejecutado de la Gestión 2021.

INFORMACIÓN SOBRE SERVICIOS, PROYECTOS Y BENEFICIARIOS PROYECTADOS

Servicios

- *Sistema de Gasoductos Mercado Interno*
- *Sistema de Gasoductos Exportación*
- *Sistema de Oleoductos Mercado Interno*
- *Sistema de Oleoductos Exportación*
- *Sistema de Poliductos*

Proyectos

- *Expansión*
- *Continuidad de servicios*
- *Tecnología Informática*
- *Administración*

Beneficiarios

- *Directos: YPFB Corporación*
- *Indirectos: Población en general del Estado Plurinacional de Bolivia*

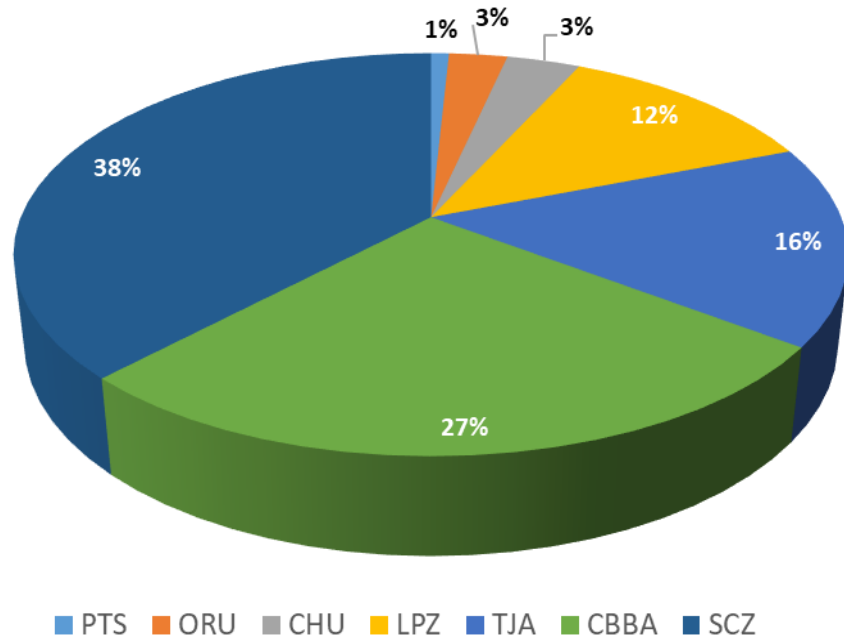
PRESUPUESTO DE INVERSIONES DE CAPITAL

CATEGORÍA	INVERSIONES DE CAPITAL	2023 Programado MMUSD	%
EXPANSIÓN	Ampliación Gasoducto GSP Fase II	2,97	22%
	Ampliación Gasoducto Tarabuco - Sucre (GTS)	0,00	
	Estación de Compresión Colpa	3,66	
	Transporte Hidrocarburos Liquidos Occidente Oru-Cba (MExport)	1,26	
	Transporte Hidrocarburos Liquidos Occidente Oru-Cba-SCZ (MDomest)	2,00	
	Ampliación Poliducto Camiri Sucre (PCS)	0,06	
	SubTotal Expansión (6 proyectos)	9,96	
CONTINUIDAD DE SERVICIOS	Seguridad Operativa (6 Proyectos)	3,56	71%
	Medio Ambiente (0 Proyectos)	-	
	Continuidad Operativa (14 Proyectos)	10,53	
	Optimización (37 Proyectos)	8,52	
	Infraestructura Base (6 Proyectos)	2,79	
	Proyectos Especiales (14 Proyectos)	6,54	
	SubTotal Continuidad de Servicios (77 proyectos)	31,93	
TI & ADMINISTRACIÓN	Tecnología Informática (6 proyectos)	2,98	7%
	Administración (1 proyecto)	0,13	
	SubTotal TI & Administración (7 proyectos)	3,12	
Total Inversiones de Capital ==> (90 Proyectos)		45,01	100%

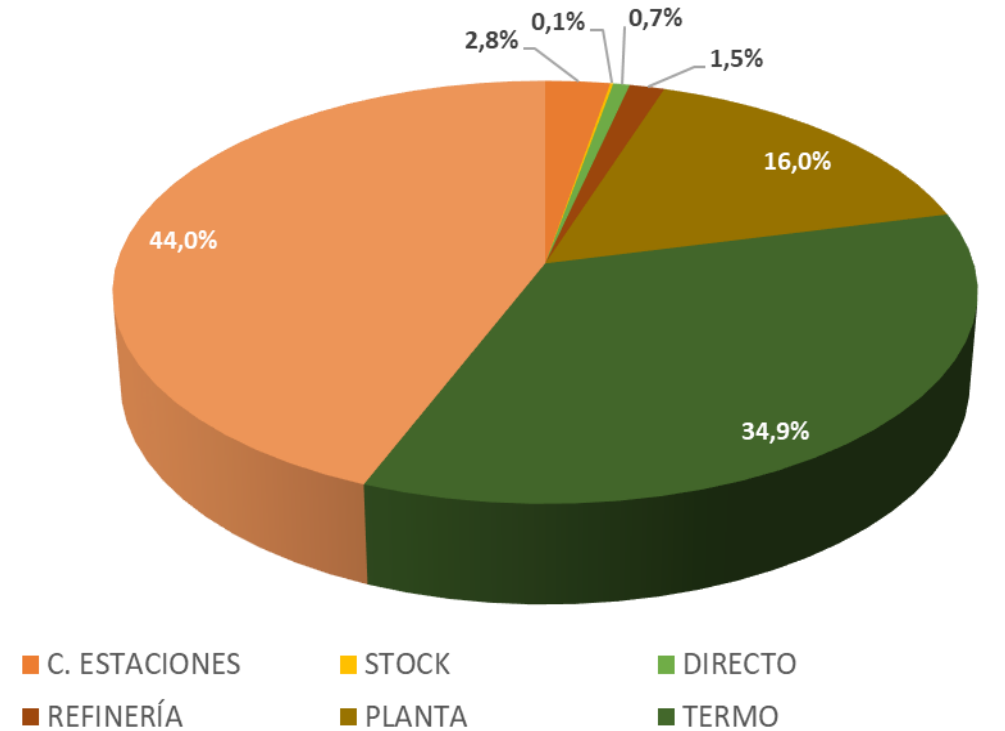
Nota: Importes Netos de IVA.

MERCADO GAS NATURAL (PROYECCIÓN 2023)

% de volúmenes por Departamento MI



% de volúmenes por usuario MI



PRINCIPALES PROYECTOS PROGRAMADOS

Transporte de Hidrocarburos Líquidos Occidente (Oruro-Santa Cruz)

1

Resultado programado para el 2023:

- Concluir las facilidades operativas que permitan transportar hidrocarburos líquidos importados desde Estación Oruro hasta Terminal Cochabamba a través de: GAA 6", OSSA-2 12" y DOCH 10" en flujo inverso.
- Concluir las facilidades operativas que permitan transportar hidrocarburos líquidos importados desde Cochabamba hasta Terminal Santa Cruz a través del OCC, ONSZ-2 en reversa y OCSC.

Estado: En ejecución la construcción, puesta en marcha prevista en junio 2023.

Inversiones Programadas: USD 3.260.514

Ampliación Gasoducto Sucre - Potosí (GSP) Fase II

2

Resultado programado para el 2023: Implementar una nueva línea en el tramo Rio Pilcomayo - Mariaca, con una longitud aproximada de 14 km y con un diámetro de 10.”

Estado: En ejecución del servicio de construcción de la línea.

Inversiones Programadas: USD 2.971.596

Estación de Compresión Colpa – Fase I

3

Resultado programado para el 2024: Concluir la construcción de una estación de compresión realizando el traslado e instalación de tres (3) Unidades de Compresión con capacidad de cubrir la demanda proyectada de 55,2 MMpcd.

Estado: En firma e inicio del contrato de construcción.

Inversiones Programadas: USD 3.661.386

PRINCIPALES PROYECTOS PROGRAMADOS

4

Adecuación Islas carguío Arica

Resultado programado para el 2023: Optimizar despacho de diésel en la Terminal Arica

Estado: En etapa inicial

Inversiones Programadas: USD 266.682

5

Filtro Jet Fuel - Estación Senkata

Resultado programado para el 2023:

Estado: Puesta en marcha prevista para el 2do trimestre 2023

Inversiones Programadas: USD 347.968

6

Unidades de Respaldo PVT

Resultado programado para el 2023: Garantizar la continuidad operativa del sistema de poliducto PVT, concluir el servicio de construcción de dos unidades de bombeo, una para la Estación Villa Montes y una para la Estación Entre Ríos.

Estado: En ejecución del servicio de construcción de las unidades de bombeo.

Inversiones Programadas: USD 1.558.140



¡Muchas gracias!

